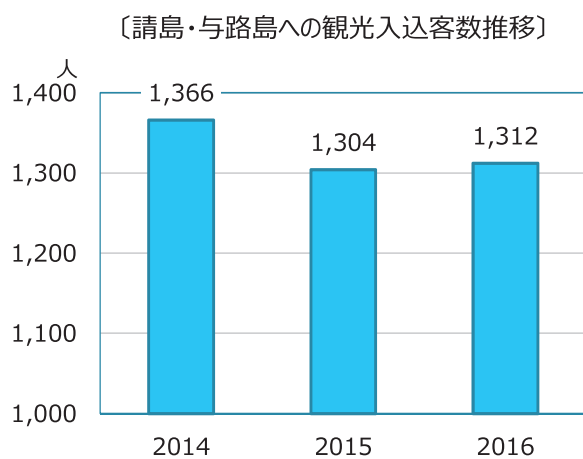
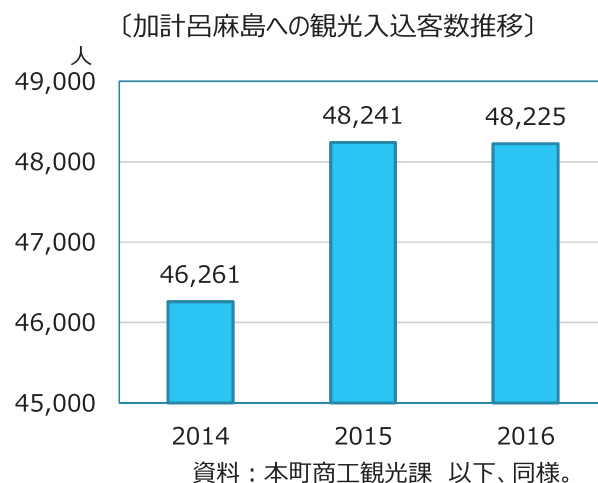
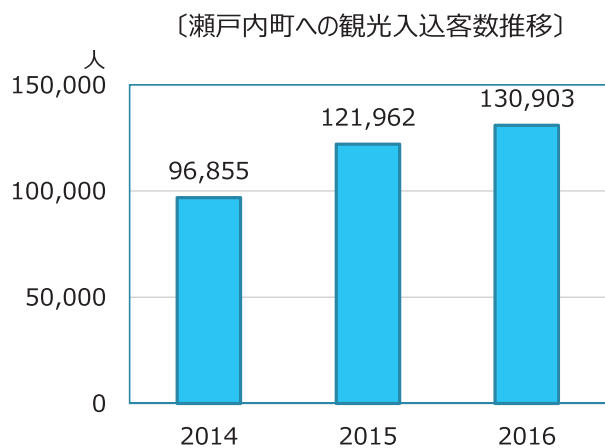


② 瀬戸内町の観光入込客数の推移

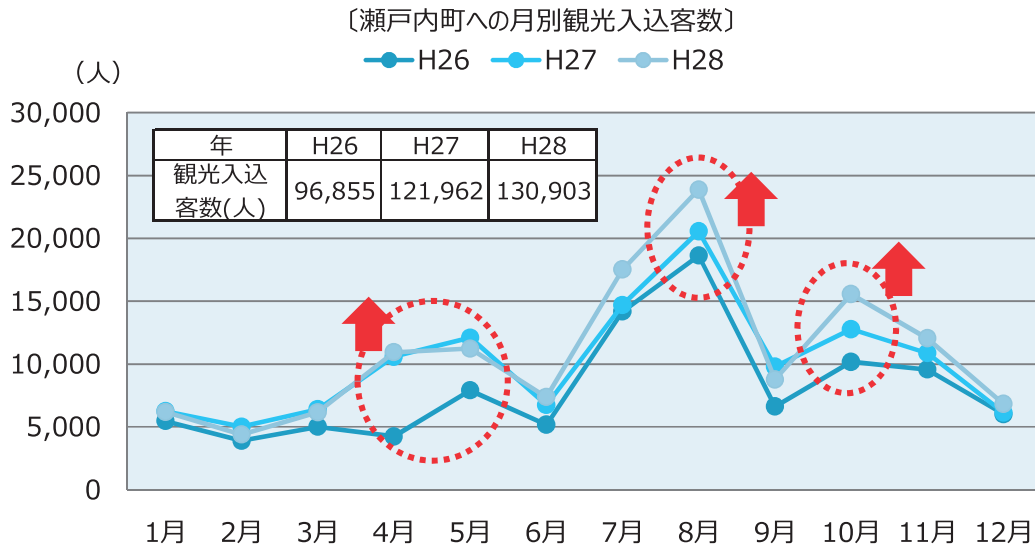
ア) 全体

直近3年間の本町の観光入込客数の推移をみると、増加傾向にあり、2016年は13万903人となっている。加計呂麻島は、2015年に約2,000人増加し、48,000人台、請島・与路島は1,300人台で推移している。



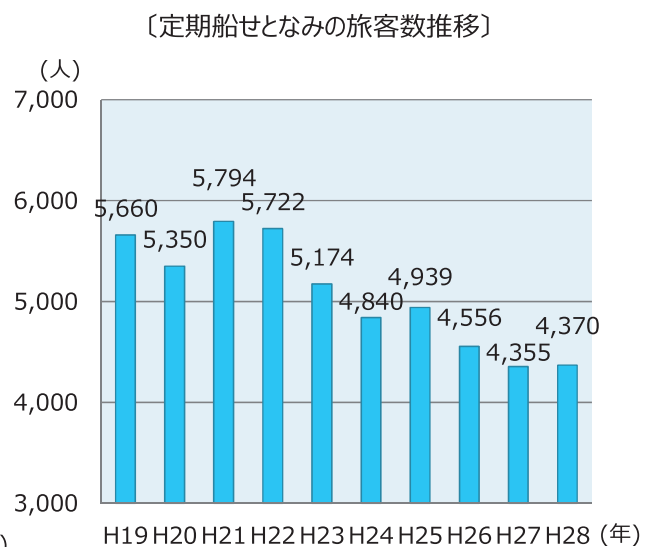
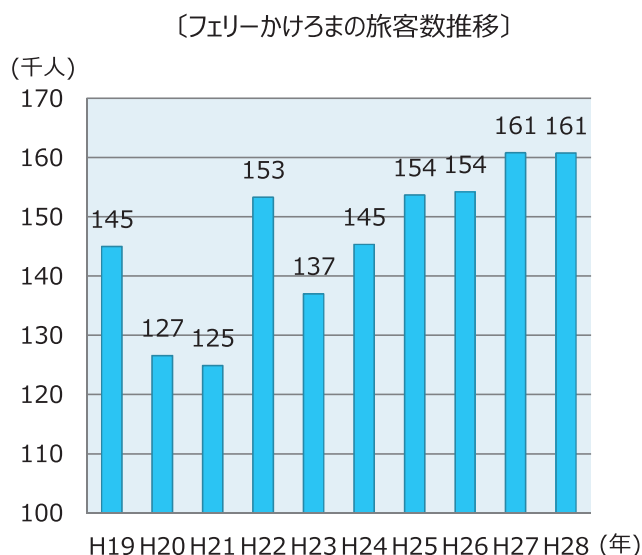
イ) 月別観光入込客数

上記の直近3年間の観光入込客数推移を月別にみると、3か年とも8月が最も多いが、4~5月、8月、10月で増加している。



ウ) フェリー・定期船の旅客数

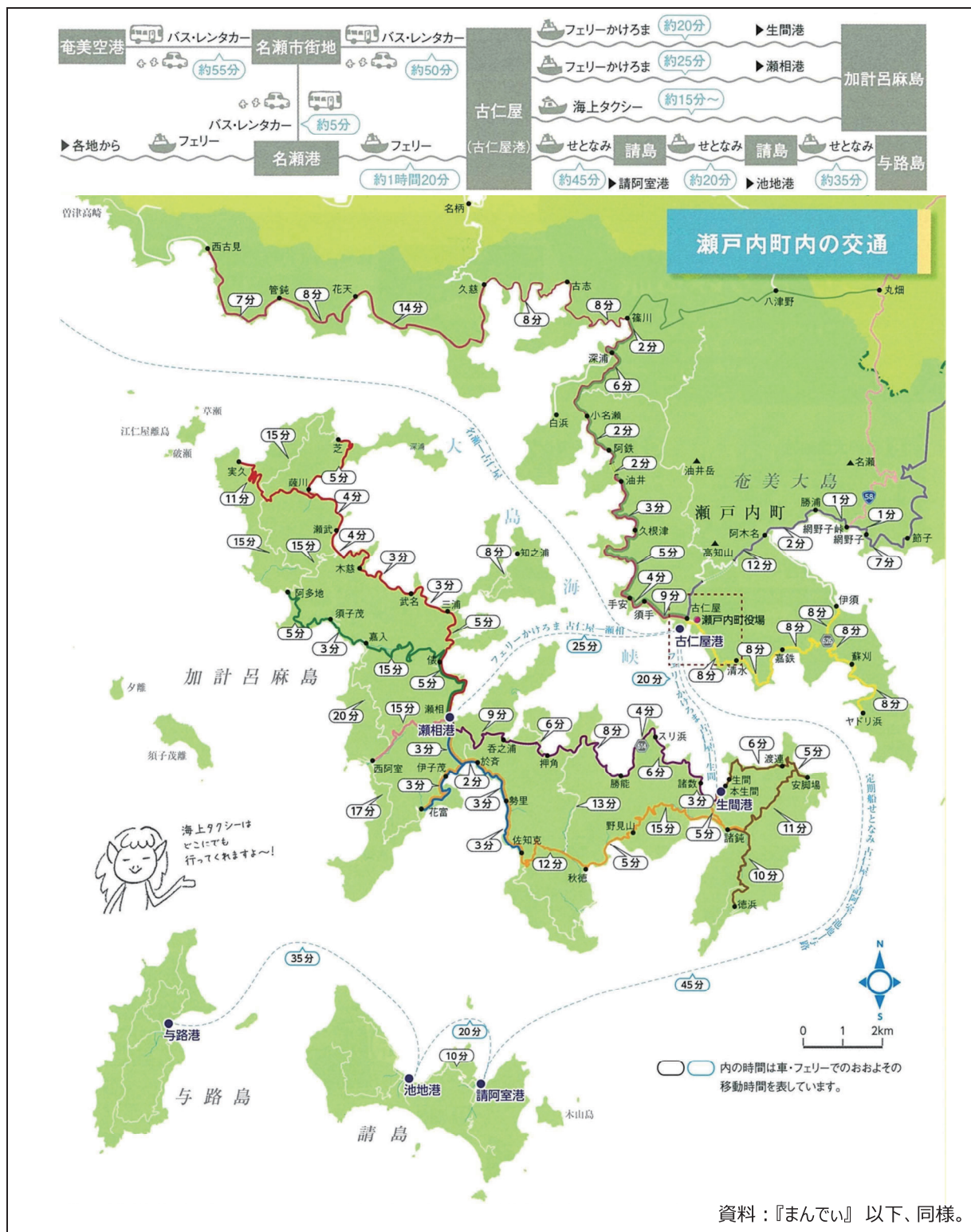
古仁屋港と加計呂麻島の瀬相港・生間港を結ぶフェリーかけろまの旅客数は、平成22年の15万人から平成23年は13万人に落ち込んだものの平成27年からは16万人台で推移している。一方、古仁屋港と請島・与路島を結ぶ定期船せとなみの旅客数は減少傾向にある。



③ 瀬戸内町のアクセス

奄美空港から本町まではバス・レンタカーで約 105 分要する。また、町内各島へのアクセスをみると、古仁屋港から加計呂麻島、請島・与路島へはそれぞれフェリーかけろまや定期船せとなみ、また海上タクシーが運航しており、陸地は奄美大島側は南部交通、加計呂麻島は加計呂麻バスが運行している。

〔瀬戸内町のアクセス〕



〔瀬戸内町のアクセス（続き）〕

フェリーかけろま 

瀬相行き				生間行き			
料金	360円(片道)			料金	360円(片道)		
古仁屋発	瀬相着	瀬相発	古仁屋着	古仁屋発	生間着	生間発	古仁屋着
7:00	7:25	7:35	8:00	8:10	8:30	8:40	9:00
10:20	10:45	11:00	11:25	11:40	12:00	12:10	12:30
14:00	14:25	14:40	15:05	16:00	16:20	16:30	16:50
17:30	17:55	18:05	18:30				
【フェリーかけろま】	古仁屋待合所			☎0997-72-3771			
	瀬相待合所			☎0997-75-0430			
	生間待合所			☎0997-76-0619			

町営定期船せとなみ 

	古仁屋港	請阿室港	池地港	与路港
料金		930円(片道)	930円(片道)	1,030円(片道)
月	7:00 →			7:50 →
	9:40 ←	8:45 ←	8:25 ←	8:00 ←
	14:30 →	15:15 →	15:35 →	16:10 →
火～金	8:40 ←	7:45 ←	7:25 ←	7:00 ←
	14:30 →	15:15 →	15:35 →	16:10 →
土	8:40 ←	7:45 ←	7:25 ←	7:00 ←
	14:30 →	15:15 →	15:35 →	16:10 →
	18:00 ←	17:05 ←	16:45 ←	16:20 ←
日	10:00 →	10:45 →	11:05 →	11:40 →
	16:40 ←	15:45 ←	15:25 ←	15:00 ←

【町営定期船せとなみ】 瀬戸内町商工観光課（船舶係） ☎0997-72-4560

海上タクシー 

会社名	お問い合わせ先	運航
瀬戸内貸切船協同組合	☎0997-72-0377	(町内運航)
古仁屋貸切船組合	☎0997-72-0332	(町内運航)
奄美海上タクシー	☎0997-72-4760	(町内運航)

チャーターで、(例)古仁屋～瀬相 4,000円／古仁屋～生間 3,000円

フェリー 

会社名	お問い合わせ先	運航
仲村運輸	☎0997-72-1151	(鹿兒島・喜界・名瀬・徳之島・沖永良部島 運航)

※掲載されている情報は、2016年3月現在のものです。
また、フェリー・定期船・バスは、時期により、便数・時間の変更があります。
最新の情報は、各交通機関へお問い合わせください。

加計呂麻バス 

経路	
①瀬相～実久区間	瀬相～俵～三浦～武名～木慈～瀬武～薩川～芝～実久
②瀬相～生間区間(秋徳経由)	瀬相～於斉～伊子茂～花富～勢里～佐知克～秋徳～野見山～諸鈍～生間
③瀬相～佐知克	瀬相～於斉～伊子茂～花富～勢里～佐知克
④瀬相～生間(押角経由)	瀬相～吞之浦～押角～勝能～スリ浜～諸数～生間 ※デマンド(押角)始発
⑤瀬相～阿多地	瀬相～俵～嘉入～須子茂～阿多地
⑥生間～徳浜	生間～本生間～渡連～安脚場～諸鈍～徳浜 ※デマンド(徳浜)
⑦瀬相～西阿室	

【加計呂麻バス有限公司】 ☎0997-75-0447

※デマンドとは予約制バスのことです。押角(始発のみ)、徳浜から乗車する場合は、予約が必要です。

瀬戸内町内(奄美大島側)バス 

経路	
④古仁屋市街地	⑩古仁屋～節子～嘉徳
⑧古仁屋～篠川～新村	⑤古仁屋～蘇刈～ヤドリ浜
③古仁屋～篠川～西古見	

【瀬戸内海浜バス】 ☎0997-72-1904

瀬戸内町内レンタカー 

会社名	お問い合わせ先
イキンマレンタカー(加計呂麻島 生間)	☎0997-76-0202
加計呂麻レンタカー(加計呂麻島 瀬相)	☎0997-75-0427
レンタカーなかむら(古仁屋 松江)	☎0997-72-4891
ライブストレンタカー(古仁屋 松江)	☎0997-72-0815

※台数に限りがありますので、事前予約が必要です。

グラスボード観光船 

	半潜水式水中観光船「せと」	海底観光船「りゅうぐう」
内容	運行時間: 9:30/10:30/11:30/ 13:30/14:30/15:30/16:30 所要時間: 約40分～	グラスボード遊覧 サンゴコース: 予約制(5名から)
料金	大人: 2,500円 小人: 1,250円	大人: 2,000円 小人: 1,000円
連絡先	(株)カケロマリゾート ☎0997-72-1326	ヤマハタマリンサービス あまん ☎0997-72-4584

(3) 来訪者の現状とニーズ（アンケート調査）

本町への来訪者の観光実態やニーズを把握するため、せとうち海の駅、加計呂麻島展示・体験交流館、フェリーかけろま船内、及び町内の主要な宿泊施設でアンケート調査を実施した。

① アンケート調査概要

来訪者・宿泊客向けアンケート調査概要は以下のとおり。

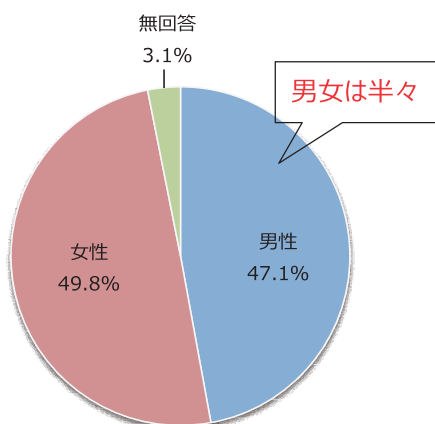
〔来訪者・宿泊客向けアンケート調査概要〕

調査場所と対象者	①来訪者 せとうち海の駅、加計呂麻島展示・体験交流館、フェリーかけろま船内 ②宿泊者 大島側 7、加計呂麻 6、請島 1、与路島 1 計 15 の町内宿泊施設
調査方法	①海の駅内（観光案内所窓口、フェリー乗船申込窓口）、加計呂麻島展示・体験交流館窓口、フェリーかけろま船内に留置き、回収用ボックス設置 ②チェックイン時に配布、チェックアウト時に回収
調査日	平成 29 年 11 月～12 月
調査項目	旅行者の属性、旅行内容、消費額等
有効回答数	①来訪者 163 件、②宿泊者 255 件 計 418 件

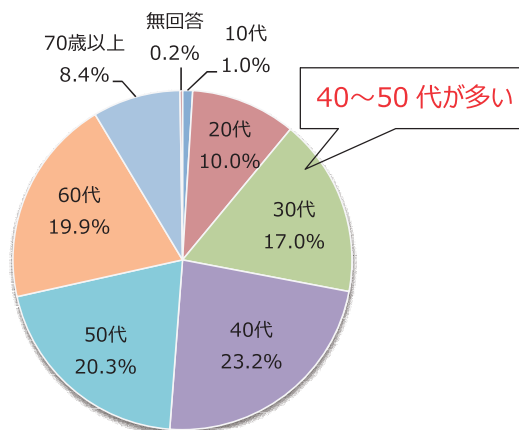
② 調査結果

ア) 回答者属性

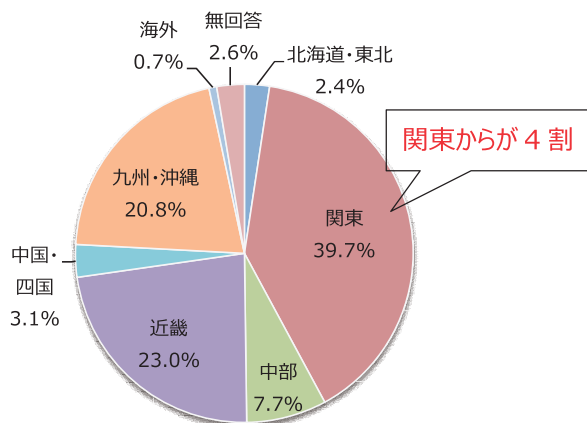
属性 1－性別（N=418）



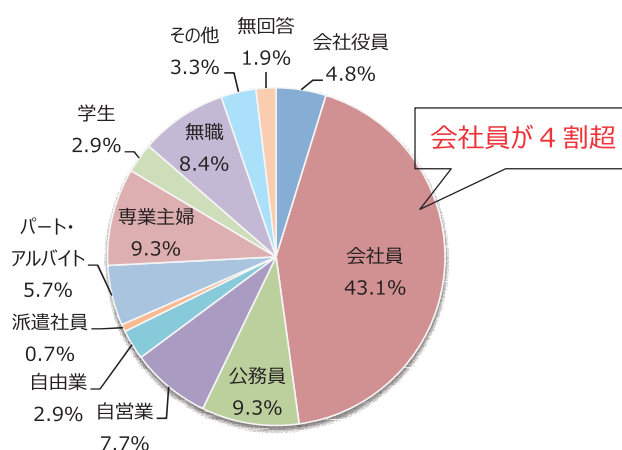
属性 2－年代（N=418）



属性 3－居住地（N=418）



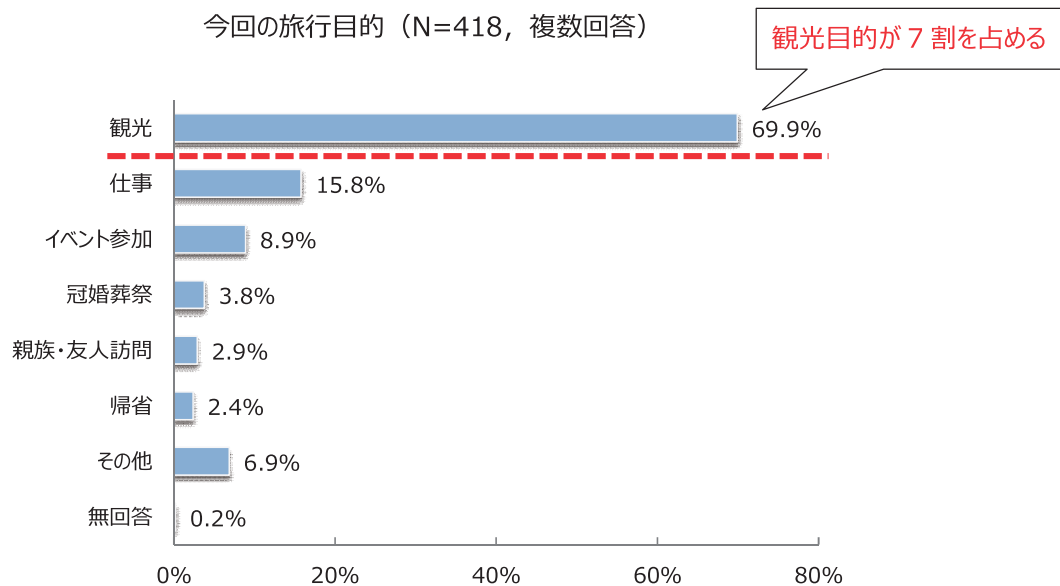
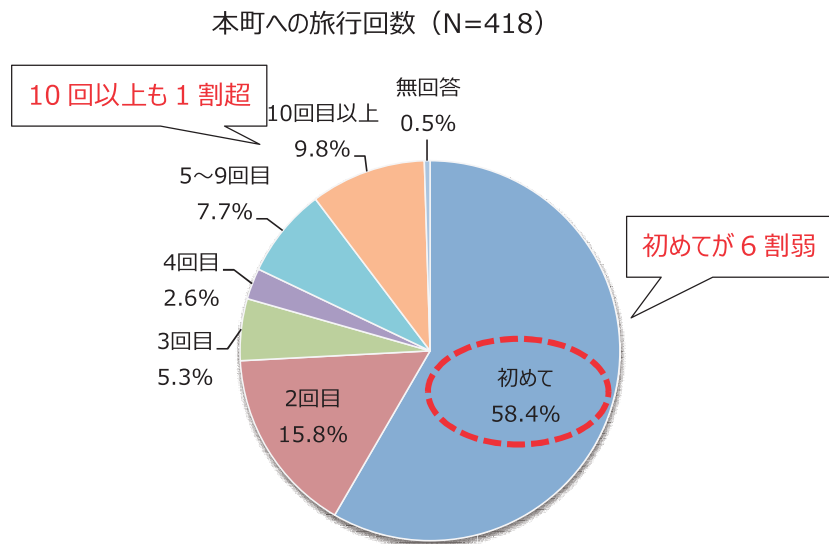
属性 4－職業（N=418）



イ) 本町への旅行回数と今回の旅行目的

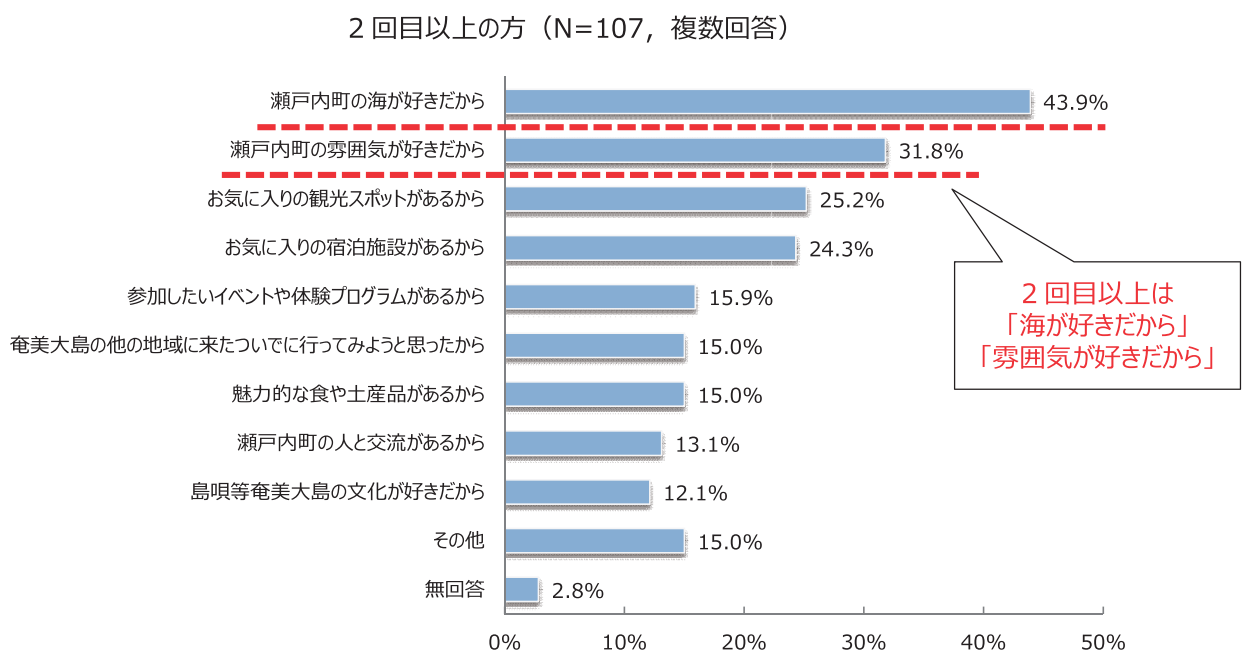
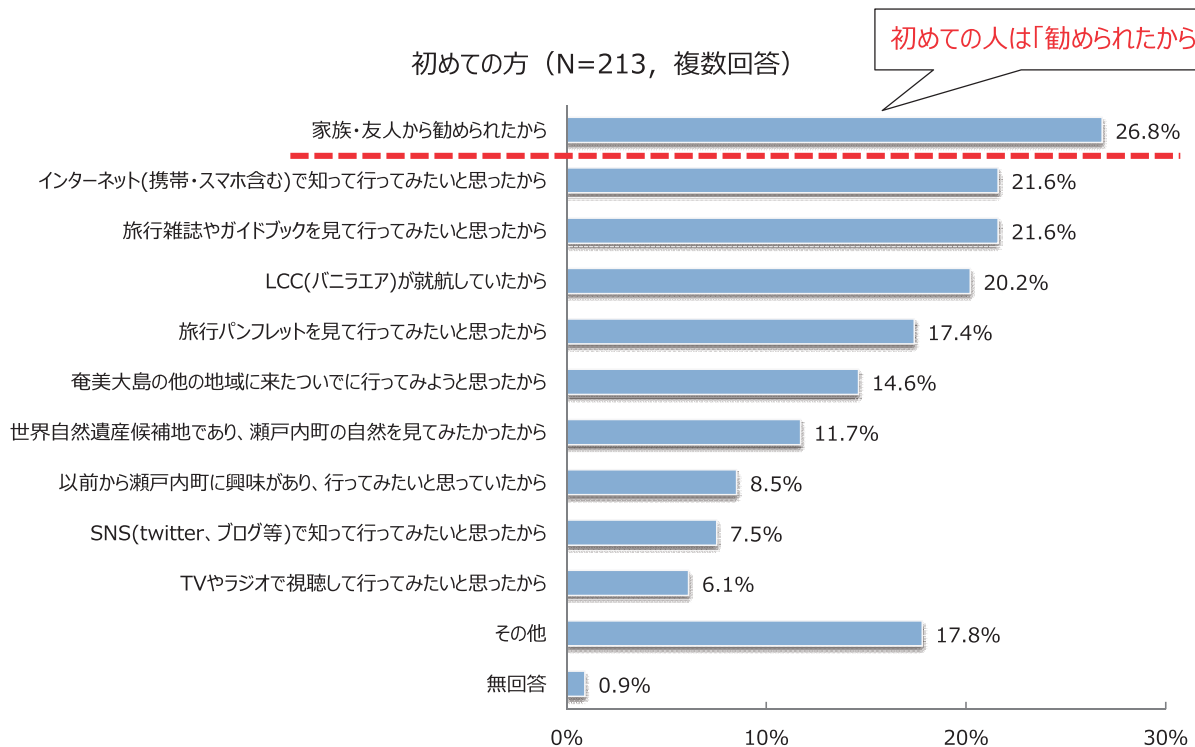
本町への旅行回数については、「初めて」が58.4%で最も多く、次いで「2回目」(15.8%)、「10回以上」(9.8%)となっている。

今回の旅行目的については、「観光」が69.9%で最も多く、次いで「仕事」(15.8%)、「イベント参加」(8.9%)などとなっている。



ウ) 本町を選んだ理由（初めての方、2回目以上の方）

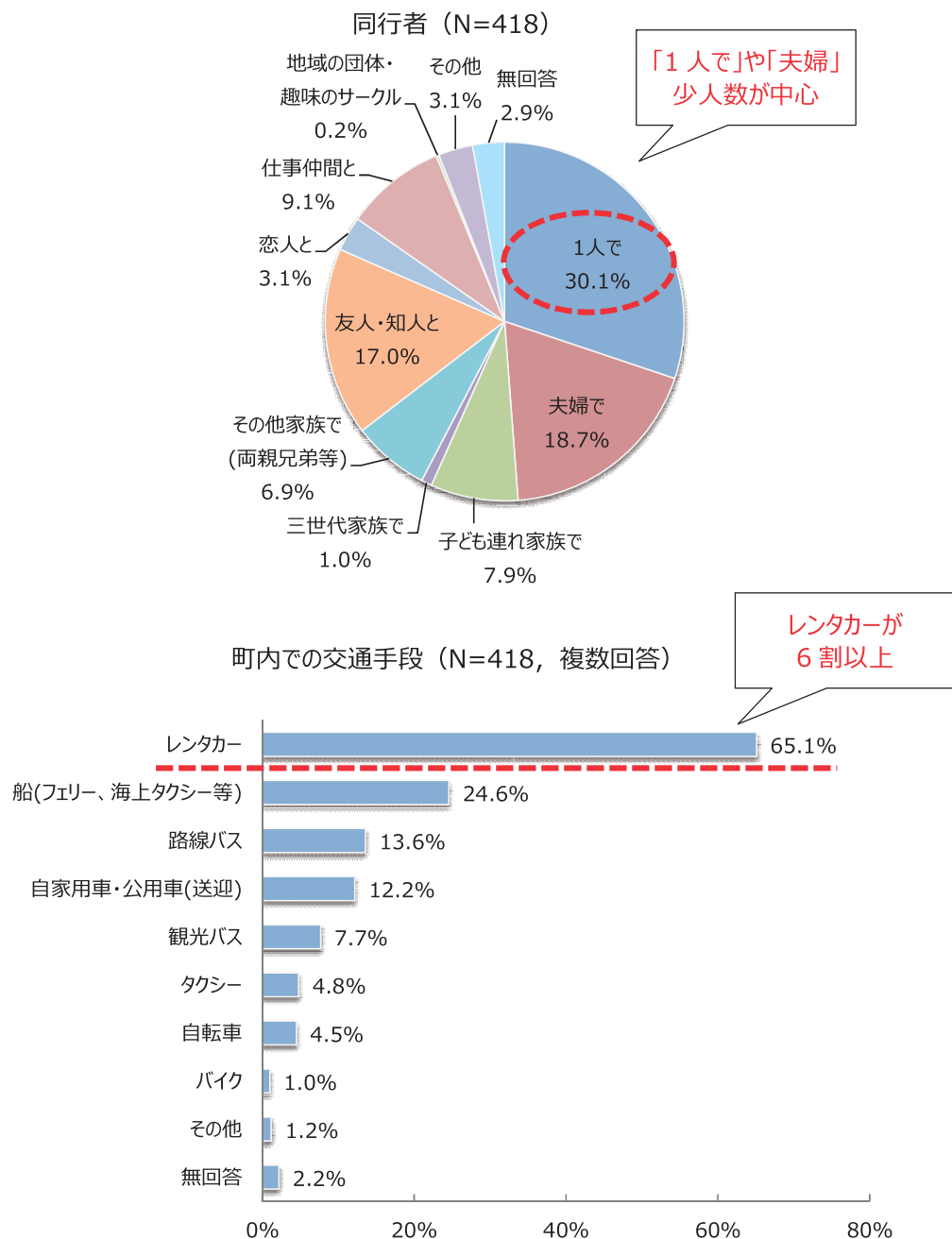
観光またはイベント参加目的で訪問した人が本町を選んだ理由（きっかけ）について、「初めて」訪問した人では、「家族・友人から勧められたから」が26.8%で最も多く、次いで「インターネット（携帯・スマホ含む）で知って行ってみたいと思ったから」と「旅行雑誌やガイドブックを見て行ってみたいと思ったから」（21.6%）などとなっている。また、2回目以上の人では、「瀬戸内町の海が好きだから」が43.9%で最も多く、次いで「瀬戸内町の雰囲気が好きだから」（31.8%）、「お気に入りの観光スポットがあるから」（25.2%）などとなっている。



工) 同行者と町内での交通手段

同行者については、「1人で」が30.1%で最も多く、次いで「夫婦で」(18.7%)、「友人・知人と」(17.0%)となっている。

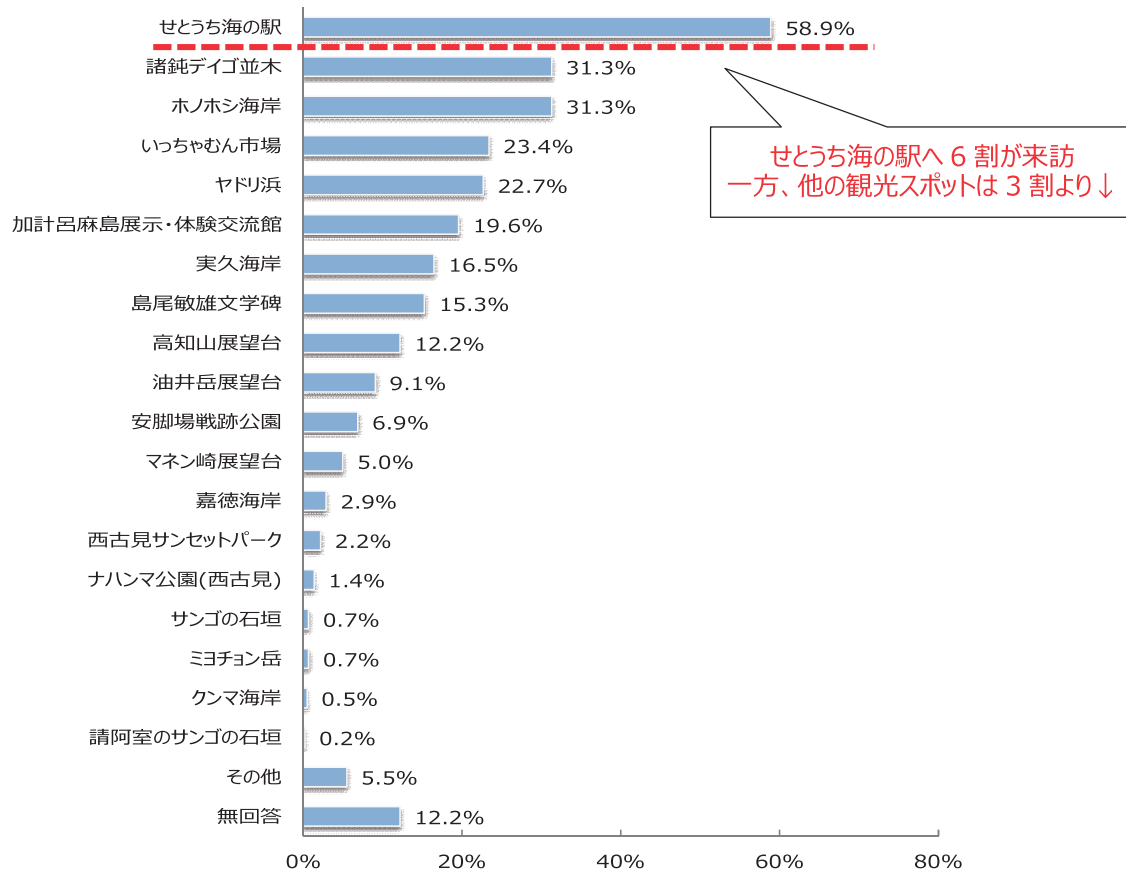
町内での交通手段としては、「レンタカー」が65.1%で最も多く、次いで「船(フェリー、海上タクシー等)」(24.6%)、「路線バス」(13.6%)などとなっている。



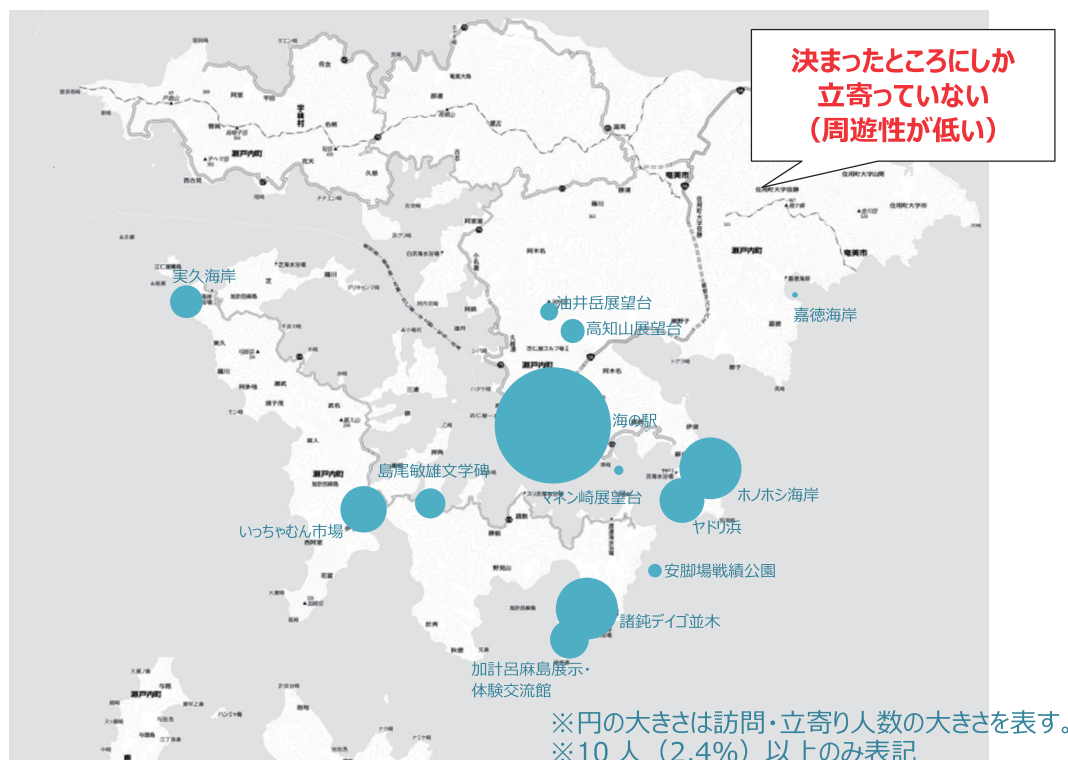
オ) 町内での訪問地・立寄り先

今回の旅行中における町内での訪問地・立寄り先については、「せとうち海の駅」が58.9%で最も多く、次いで「諸鈍デイゴ並木」と「ホノホシ海岸」(31.3%)、「いっちゃん市場」(23.4%)などとなっている。

町内での訪問地・立寄り先 (N=418, 複数回答)

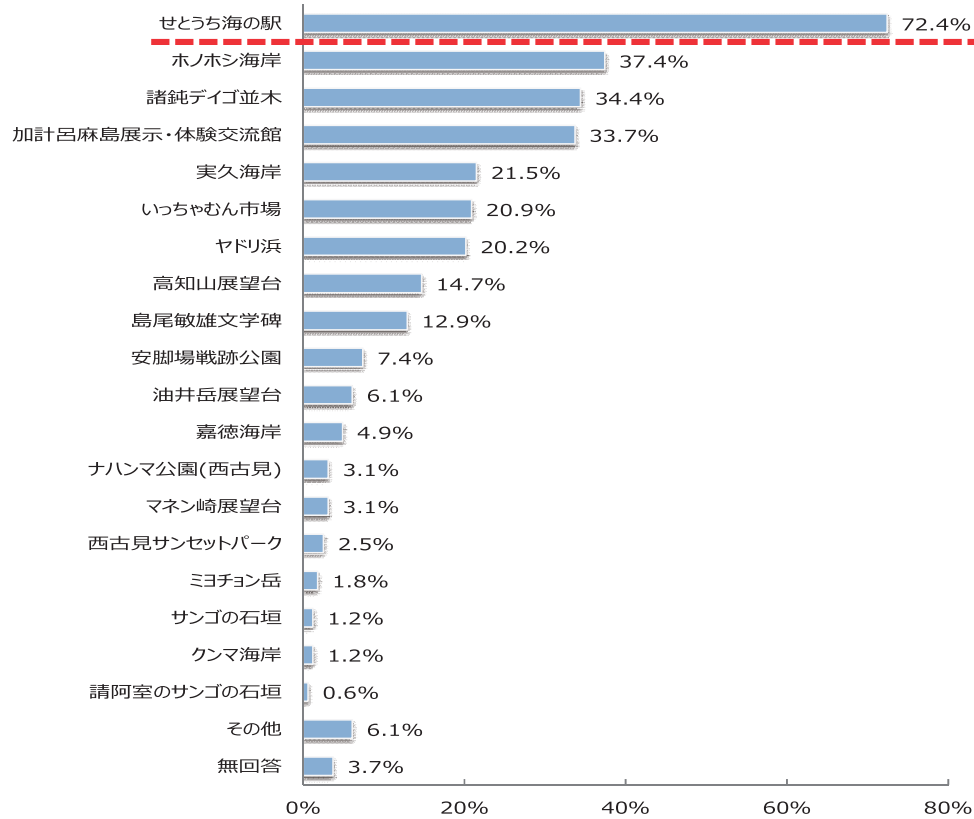


せとうち海の駅へ6割が来訪
一方、他の観光スポットは3割より↓



訪問地・立寄り先について来訪者（主に日帰り客）・宿泊客別にみても、滞在時間に余裕があると考えられる宿泊客がより多くの観光地に立ち寄っているわけではないことがうかがえる。

来訪者（主に日帰り） 町内での訪問地・立寄り先（N=163，複数回答）



宿泊客 町内での訪問地・立寄り先（N=255，複数回答）

